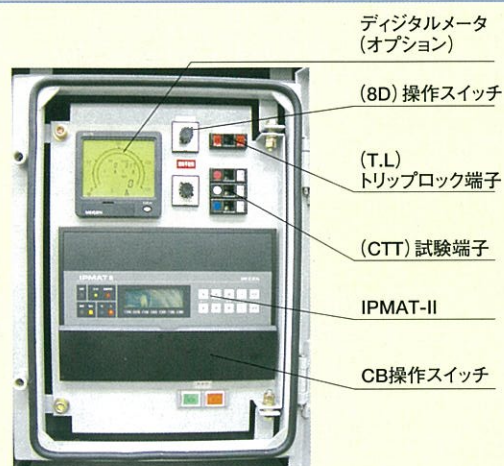




接続位置

断路状態

## 制御部



デジタルメータ  
(オプション)

(8D) 操作スイッチ

(T.L)  
トリップロック端子


(CTT) 試験端子

IPMAT-II

CB操作スイッチ

保護継電器、計測用メータを収納した監視制御箱

## 固定部



正面

可動部接続用コンタクト

背面

ケーブル接続部 (スリップオン)

側面

モールド絶縁主回路


モールド主回路を収納したSIS筐体部

## 可動部

正面

背面

側面



真空遮断部 (VT)

固定部接続用  
コンタクト

CT、ZCT

主回路機器 (VCB、CT、ZCT、VT、EVTなど) を収納したユニット  
(同一仕様のユニットはすべて互換性を有します。)